



CÂMARA MUNICIPAL DE MAFRA



TAXA MUNICIPAL TURÍSTICA

Manual de utilização



<https://taxaturistica.cm-mafra.pt>

Normas Gerais de Preenchimento

1. Preenchimento dos campos de texto (designação de entidades/estabelecimento ou morada)

- Utilizar caracteres maiúsculos no início de cada palavra e caracteres minúsculos no corpo da palavra.

CORRETO	INCORRETO
João ✓	JOÃO

- Escrever as palavras com acentuação, sempre que aplicável.

CORRETO	INCORRETO
Cláudia ✓	CLÁUDIA

2. Preenchimento dos subcampos da morada

- Usar o carácter "º" à frente do número no campo "Andar", quando aplicável.

CORRETO	INCORRETO
2º ✓	2

- Usar, no campo "Andar", as siglas RC, CV e SCV, sempre em MAIÚSCULAS, quando se trate, respetivamente de Rés do chão, Cave ou Subcave.

CORRETO	INCORRETO
RC ✓	r/c ou Rcº



- Usar, no campo “Lado”, a designação DTO, ESQ, FTE ou letras, sempre em MAIÚSCULAS, quando se trata de Direito, Esquerdo ou Frente.

CORRETO	INCORRETO
DTO ✓	Dt ° ou Dto

Antes de dar início ao registo deverá ter consigo o número de identificação fiscal igual ao constante na informação de cadastro da Autoridade Tributária, designação, morada fiscal da entidade e acesso ao seu correio eletrónico.

Informa-se que o Site se encontra otimizado para **Internet Explorer 9.x** ou superior, **Mozilla**, **Firefox** e **Google Chrome**.

Acesso à plataforma

Para aceder à plataforma eletrónica dedicada à Taxa Municipal Turística de Mafra, na modalidade de dormida, use o seguinte endereço: **<https://taxaturistica.cm-mafra.pt>**

Registo da entidade

Aceda à plataforma eletrónica dedicada à Taxa Municipal Turística de Mafra, na modalidade de dormida pelo seguinte endereço: **<https://taxaturistica.cm-mafra.pt>**

Clicar no Botão “Registar”



Após clicar no botão **"Registar"** irá visualizar o ecrã seguinte na plataforma:



← → ↻ 🔒 https://taxaturistica.cm-mafra.pt 🔍 ☆ 📧 📅 🔄 ⋮

CÂMARA MUNICIPAL DE MAFRA

TAXA MUNICIPAL TURÍSTICA

Para cadastro de entidades e entrega de declaração da cobrança da Taxa Municipal Turística.

[Início](#) » [Registar Entidade](#)

Bem-vindo à página de registo

O registo na área reservada permite o acesso seguro a serviços online relacionados com a Taxa Municipal Turística da Câmara Municipal de Mafra.

Para aderir a este serviço preencha corretamente todos os campos do formulário e aceite as condições de utilização. O endereço de email que usar será necessário para completar o registo.

Após a submissão do dados de registo, receberá no seu e-mail um link de confirmação onde consta o nome de utilizador e um código de controlo. Ao seguir essa ligação, poderá registar a palavra-chave pretendida. A partir desse momento poderá aceder à sua área reservada.

Após autenticação poderá proceder ao cadastro da entidade/estabelecimento e proceder periodicamente à entrega de declaração da cobrança da Taxa Municipal Turística. Os serviços disponibilizados permitem ainda a alteração dos dados cadastrados, submissão da declaração substitutiva e outras funcionalidades associadas à gestão da taxa.

Se tiver dificuldades na utilização deste serviço contacte-nos:

Telefone :
Posto de Turismo da Ericeira: 261 863 122 (Todos os dias das 10:00 às 18:00)
Posto de Turismo de Mafra: 261 817 170 (Todos os dias das 10:00-13:00 e das 14:00-18:00)
email : taxaturistica@cm-mafra.pt

Identificação da Entidade

Designação da Entidade *

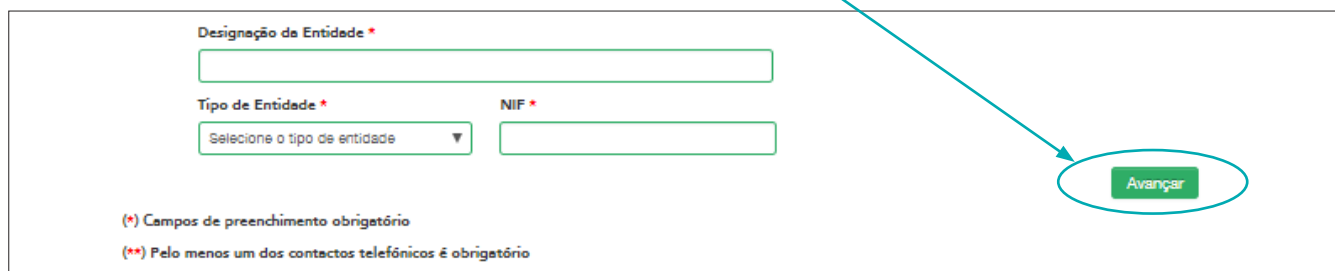
Tipo de Entidade * NIF *

Selecione o tipo de entidade

Preencha os campos assinalados:

1. **Designação da entidade** – igual à constante na informação do cadastro da Autoridade Tributária.
2. **Tipo de entidade** – escolha:
 - a) **"Pessoa Singular"** – Número de Identificação Fiscal começado por 1, 2, 7 ou 9.
 - b) **"Pessoa Coletiva"** – Número de Identificação Fiscal começado por 5, 6 ou 9.
3. **NIF** – igual ao constante na informação do cadastro da Autoridade Tributária.

Após todos os dados preenchidos clique no botão **"Avançar"**.



Designação da Entidade *

Tipo de Entidade * NIF *

Selecione o tipo de entidade

Avançar

(*) Campos de preenchimento obrigatório
(**) Pelo menos um dos contactos telefónicos é obrigatório



Aparecerá o ecrã seguinte na plataforma:

[←](#) [→](#) [↻](#) <https://taxaturistica.cm-mafra.pt> 🔍 ☆ 🏠 📧 🌐 ⚙️

CÂMARA MUNICIPAL DE MAFRA

TAXA MUNICIPAL TURÍSTICA

Para cadastro de entidades e entrega de declaração da cobrança da Taxa Municipal Turística.

Início » Registrar Entidade

Bem-vindo à página de registo

O registo na área reservada permite o acesso seguro a serviços online relacionados com a Taxa Municipal Turística da Câmara Municipal de Mafra.

Para aderir a este serviço preencha corretamente todos os campos do formulário e aceite as condições de utilização. O endereço de email que usar será necessário para completar o registo.

Após a submissão dos dados de registo, receberá no seu e-mail um link de confirmação onde consta o nome de utilizador e um código de controlo. Ao seguir essa ligação, poderá registar a palavra-chave pretendida. A partir desse momento poderá aceder à sua área reservada.

Após autenticação poderá proceder ao cadastro da entidade/estabelecimento e proceder periodicamente à entrega de declaração da cobrança da Taxa Municipal Turística. Os serviços disponibilizados permitem ainda a alteração dos dados cadastrados, submissão da declaração substitutiva e outras funcionalidades associadas à gestão da taxa.

Se tiver dificuldades na utilização deste serviço contacte-nos:

Telefone :
Posto de Turismo da Ericeira: 261 863 122 (Todos os dias das 10:00 às 18:00)
Posto de Turismo de Mafra: 261 817 170 (Todos os dias das 10:00-13:00 e das 14:00-18:00)
email : taxaturistica@cm-mafra.pt

Identificação da Entidade

Designação da Entidade *		Campos pré-preenchidos com os dados de ecrã anterior
<input type="text"/>		
Tipo de Entidade *	NIF *	
<input type="text"/>	<input type="text"/>	

Contactos

País *			Campos para preenchimento
<input type="text"/>			
Tipo de Artéria *			
<input type="text"/>			
Morada/Sede Social *			
<input type="text"/>			
Porta *	Ander	Lado	
<input type="text"/>	<input type="text"/>	<input type="text"/>	
Código Postal *	Localidade		
<input type="text"/>	<input type="text"/>		
Concelho		Distrito	
<input type="text"/>		<input type="text"/>	
Email *	Confirmar Email *		
<input type="text"/>	<input type="text"/>		
Telefone **	Telemóvel **		
<input type="text"/>	<input type="text"/>		

☐ Aceito as condições gerais de utilização da área reservada do Portal da Câmara Municipal de Mafra no âmbito da Taxa Municipal Turística

1. **Tipo de Artéria** – Selecione da lista o tipo de arruamento que está relacionado com a morada da entidade.
2. **Morada/Sede Social** – Morada fiscal igual à constante na informação do cadastro da Autoridade Tributária.
3. **E-mail** – No email indicado receberá, via plataforma eletrónica, a confirmação do registo e indicação da criação da “Palavra Passe” pelo Utilizador. Será também usado para envio de alertas e avisos no âmbito da Taxa Municipal Turística de Mafra, na modalidade de dormida.
4. **Telefone/telemóvel** – Dados de contacto para futuras comunicações com o Município de Mafra no âmbito da Taxa Municipal Turística de Mafra, na modalidade de dormida.
5. **Pessoa de contacto** – Pessoa de contacto para futuras comunicações com o Município de Mafra no âmbito da Taxa Municipal Turística de Mafra, na modalidade de dormida.

Após todos os dados preenchidos, clique na aceitação das **condições gerais de utilização** da plataforma.

Insira as letras/carateres visualizados relativos à segurança da plataforma.

Verificados os dados e os campos preenchidos clique no botão **“Submeter”**.

Aparecerá na plataforma o seguinte ecrã:



Aceda à caixa de correio eletrónico indicada na plataforma.

Irá receber um E-mail de noreply@cm-mafra.pt com o assunto "Taxa Municipal Turística – E-mail para confirmação de registo de entidade".

Taxa Municipal Turística

Pedido de Confirmação de Registo

Recebemos um pedido de registo para o seu NIF

Pedimos que confirme o seu pedido efetuando um click na seguinte ligação:

<http://cmmtmtfe:81/ConfirmarRegisto/?dadosProc=ZSIWVWOWU%2b1RbeL8A61%2fhCa5UgjblyyeTmEtCSID7Mh9rx4fMxc0%2fdlYlftthLlq>

Em alternativa pode copiar o endereço e colar o mesmo diretamente na barra de endereços do seu browser.

Resumo da Informação enviada:

NOME COMPLETO
Nº de IDENTIFICAÇÃO FISCAL
EMAIL

Confirme os dados constantes no ecrã. Caso estejam corretos clique na ligação.

Após clicar na ligação constante no seu correio eletrónico aparecerá na plataforma o seguinte ecrã:



CÂMARA MUNICIPAL DE MAFRA

TAXA MUNICIPAL TURÍSTICA

Para cadastro de entidades e entrega de declaração da cobrança da Taxa Municipal Turística.

[Início](#) » [Confirmar Registo](#)

Fez um pedido de registo no portal que ficou registado com o código wyXrbZ8cRI.

Para terminar o seu registo, escolha a sua palavra-chave.

Palavra-Chave *

Repetir Palavra-Chave *



Gerar nova imagem.

Regras:

- Pelo menos 8 caracteres
- Dos seguintes 4 grupos, deve conter 3
 - Maiúsculas
 - Minúsculas
 - Números
 - Caracteres especiais



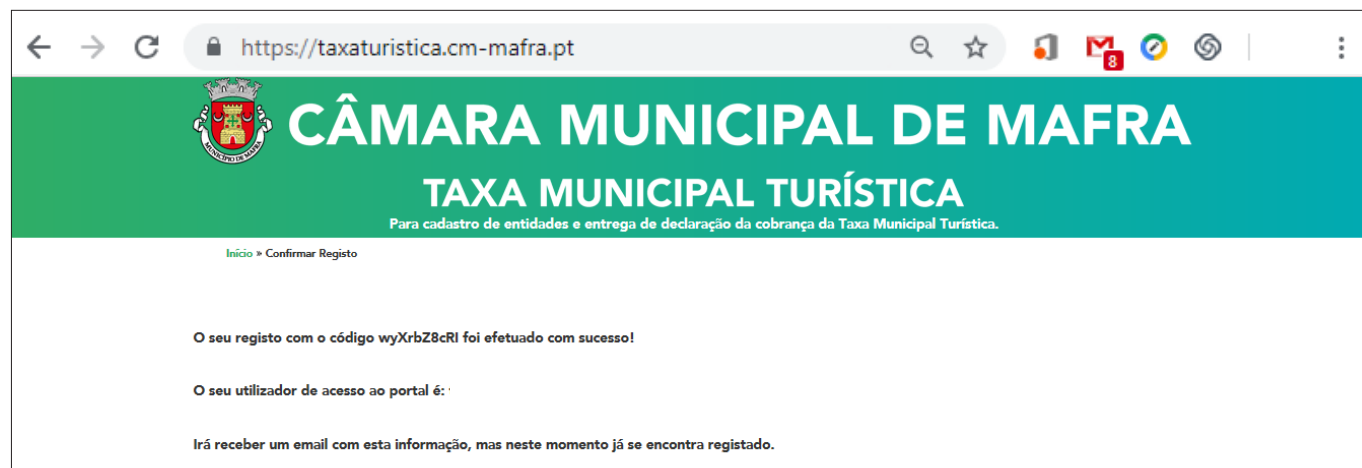
Insira a uma **“Palavra-Chave”** à sua escolha, de acordo com as regras constantes no ecrã, que será utilizada sempre que pretenda aceder à plataforma em conjunto com o nome do Utilizador

Repita de novo a **“Palavra-Chave”** escolhida para confirmação.

Insira as letras ou caracteres visualizados no ecrã por questões de segurança da plataforma.

Após todos os dados preenchidos clique no botão **“Submeter”**.

Aparecerá na plataforma um ecrã com a seguinte mensagem:



Na caixa de correio eletrónico indicada na plataforma, irá receber um E-mail de noreply@cm-mafra.pt com o assunto **“Taxa Municipal Turística - Email para confirmação de registo de entidade”** e com o nome do utilizador a inserir sempre que aceda à plataforma.



“Nome do Utilizador” a inserir sempre que aceda à plataforma dedicada à Taxa Municipal de Mafra, na modalidade de dormida.

A partir de agora já de se encontra registado e pode **aceder à plataforma** utilizando o seu **Nome de Utilizador** e **Palavra Passe**.



Cadastro do Estabelecimento

Aceda à plataforma eletrónica dedicada à Taxa Municipal Turística de Mafra.




The screenshot shows a web browser window with the URL <https://taxaturistica.cm-mafra.pt>. The page header features the logo of the Câmara Municipal de Mafra and the title "CÂMARA MUNICIPAL DE MAFRA TAXA MUNICIPAL TURÍSTICA". Below the header, there is a login form with two input fields: "Nome de utilizador" and "Palavra-chave". Below these fields are links for "Registar" and "Esqueceu-se da palavra-chave?". A green "Entrar" button is highlighted with a red circle. The background of the page features a stylized illustration of Mafra's skyline, including a church, a sun, a person, and a deer.

Insira no campo **"Iniciar Sessão"** o Nome do Utilizador (enviado por correio eletrónico quando procedeu ao registo da entidade) e a Palavra Passe (escolhida pela entidade no momento do registo).

Após os campos preenchidos clique no Botão **"Entrar"**.

Aparecerá o seguinte ecrã:



The screenshot shows the main menu of the platform. The header includes the logo of the Câmara Municipal de Mafra and the title "CÂMARA MUNICIPAL DE MAFRA". Below the header, there is a navigation bar with three tabs: "Página Inicial", "Cadastrar Estabelecimentos", and "Declaração de Cobrança". The "Cadastrar Estabelecimentos" tab is selected. The main content area displays the title "TAXA MUNICIPAL TURÍSTICA" and a table with three columns: "Registo de entidades/estabelecimentos", "Entrega da declaração de cobrança", and "Entrega dos valores declarados". The table contains the following information:

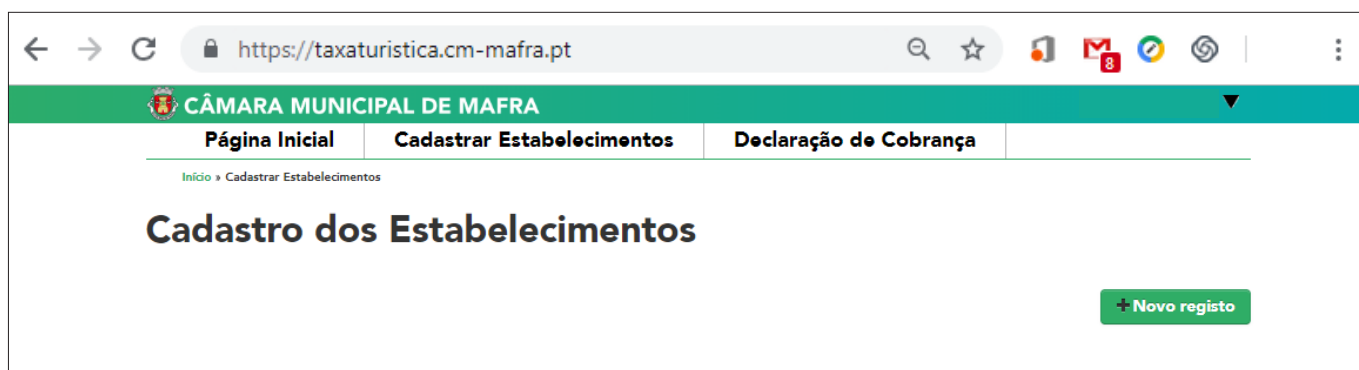
Registo de entidades/estabelecimentos	Entrega da declaração de cobrança	Entrega dos valores declarados
Até 15 de janeiro de 2019	Até ao 15.º dia do mês seguinte àquele a que	Até ao último dia do mês seguinte
Até 30 dias após o registo de início de atividade	respeitam as taxas arrecadadas	ao da respetiva cobrança

The background of the page features a stylized illustration of Mafra's skyline, including a church, a sun, a person, and a deer.



Carregue no separador “Cadastrar Estabelecimentos”

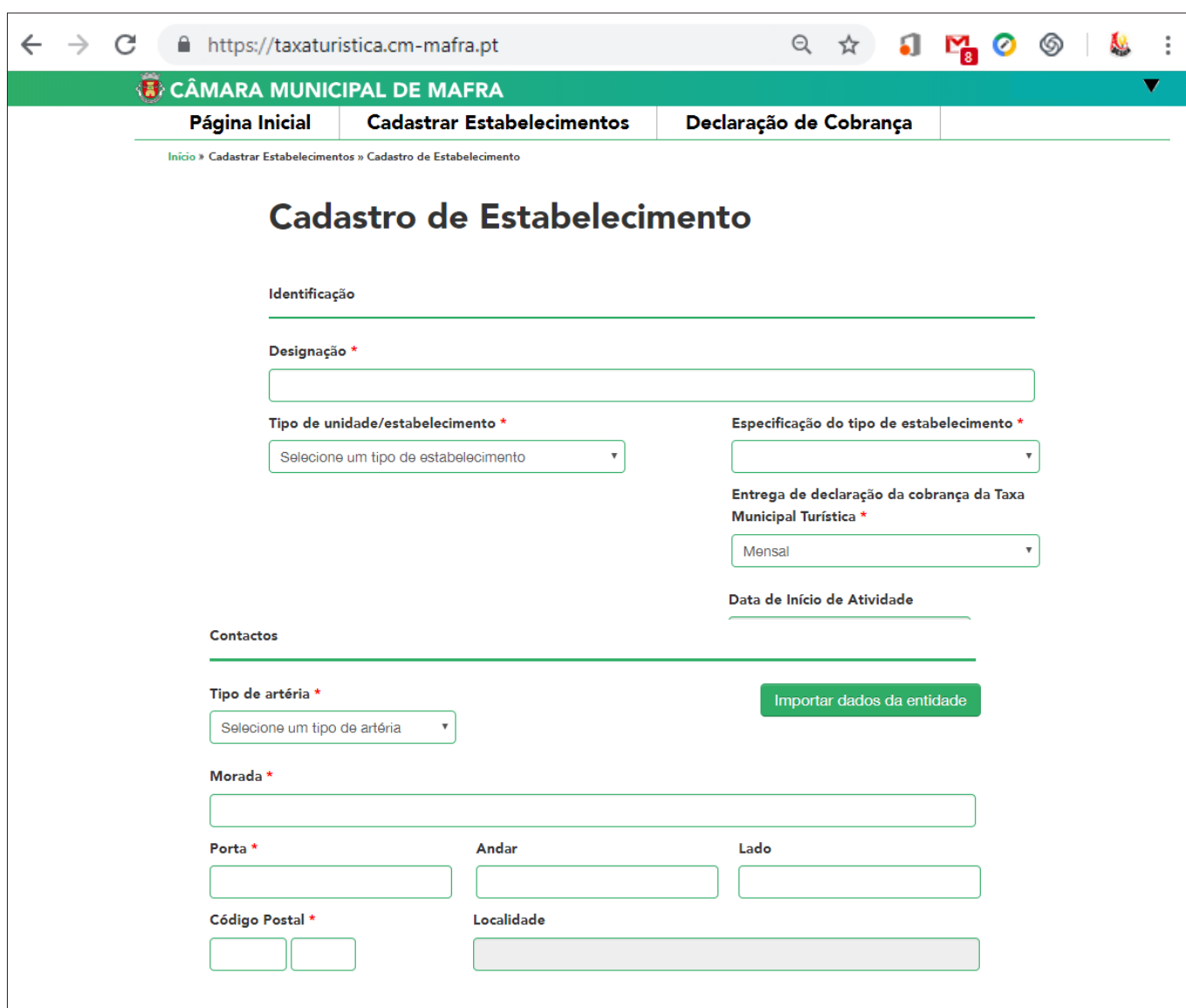
Após carregar no separador “Cadastrar Estabelecimentos” aparecerá na plataforma o ecrã seguinte:



The screenshot shows a web browser at the URL <https://taxaturistica.cm-mafra.pt>. The header is green with the logo of the Câmara Municipal de Mafra and the text 'CÂMARA MUNICIPAL DE MAFRA'. Below the header is a navigation bar with three tabs: 'Página Inicial', 'Cadastrar Estabelecimentos' (which is active), and 'Declaração de Cobrança'. Below the navigation bar, the breadcrumb 'Início » Cadastrar Estabelecimentos' is visible. The main heading is 'Cadastro dos Estabelecimentos'. On the right side, there is a green button labeled '+ Novo registo'.

Carregue no botão “Novo Registo”.

Após carregar no botão “Novo Registo” aparecerá na plataforma o ecrã seguinte:



The screenshot shows the 'Cadastro de Estabelecimento' form. The header and navigation bar are the same as in the previous screenshot. The breadcrumb is 'Início » Cadastrar Estabelecimentos » Cadastro de Estabelecimento'. The main heading is 'Cadastro de Estabelecimento'. The form is divided into two main sections: 'Identificação' and 'Contactos'. The 'Identificação' section contains the following fields: 'Designação *' (text input), 'Tipo de unidade/estabelecimento *' (dropdown menu with the option 'Selecione um tipo de estabelecimento'), 'Especificação do tipo de estabelecimento *' (dropdown menu), 'Entrega de declaração da cobrança da Taxa Municipal Turística *' (dropdown menu with the option 'Mensal'), and 'Data de Início de Atividade' (text input). The 'Contactos' section contains the following fields: 'Tipo de artéria *' (dropdown menu with the option 'Selecione um tipo de artéria'), 'Morada *' (text input), 'Porta *' (text input), 'Andar' (text input), 'Lado' (text input), 'Código Postal *' (two text inputs), and 'Localidade' (text input). There is a green button labeled 'Importar dados da entidade' next to the 'Tipo de artéria *' field.



← → ↻ <https://taxaturistica.cm-mafra.pt> 🔍 ☆ 📧 📅 🔄 🔥 ⋮

CÂMARA MUNICIPAL DE MAFRA

Página Inicial | **Cadastrar Estabelecimentos** | **Declaração de Cobrança**

[Início](#) » [Cadastrar Estabelecimentos](#) » [Cadastro de Estabelecimento](#)

Cadastro de Estabelecimento

Identificação

Designação *

Tipo de unidade/estabelecimento *

Selecione um tipo de estabelecimento ▼

Especificação do tipo de estabelecimento *

Entrega de declaração da cobrança da Taxa Municipal Turística *

Mensal ▼

Data de Início de Atividade

☐ Iniciou atividade após 1 de Janeiro de 2019?

2. Tipo de unidade/estabelecimento – Escolha:

“Empreendimento Turístico” – Caso se trate de um estabelecimento hoteleiro, aldeamento turístico ou conjunto turístico terá que preencher o campo **“Licenciamento nº”** com os dados constantes do registo do estabelecimento.

“Alojamento Local” – Caso se trate de moradia, apartamento, estabelecimento de hospedagem/hostel ou quartos terá que preencher o campo **“Nº do Registo Nacional de Alojamento Local”** com os dados constantes do registo do estabelecimento.

3. Especificação do tipo de estabelecimento:

Caso tenha escolhido **“Empreendimento Turístico”** terá as seguintes opções:

Especificação do tipo de estabelecimento *

Selecione uma especificação ▼

Selecione uma especificação

Estabelecimento hoteleiro

Aldeamento turístico

Conjunto turístico (resort)

Mensal ▼

Caso tenha escolhido **“Alojamento Local”** terá as seguintes opções:

Especificação do tipo de estabelecimento *

Selecione uma especificação ▼

Selecione uma especificação

Moradia

Apartamento

Estabelecimento de hospedagem/hostel

Quartos



Caso tenha escolhido “Alojamento em contexto natural” terá as seguintes opções:

Especificação do tipo de estabelecimento *

Selecione uma especificação ▼

Selecione uma especificação

Parque de campismo

Tapada Nacional de Mafra

4. Caso tenha iniciado a atividade após 1 de janeiro de 2019 deverá clicar no quadrado e preencher a data de início da atividade.

← → ↺

https://taxaturistica.cm-mafra.pt

🔍 ☆ 🏠 📧 8 🌐 🔄 🔥 ⋮

 **CÂMARA MUNICIPAL DE MAFRA**

Página Inicial

Cadastrar Estabelecimentos

Declaração de Cobrança

[Início](#) » [Cadastrar Estabelecimentos](#) » [Cadastro de Estabelecimento](#)

Cadastro de Estabelecimento

Identificação

Designação *

Tipo de unidade/estabelecimento *

Alojamento local ▼

Especificação do tipo de estabelecimento *

Apartamento ▼

Nº do Registo Nacional de Alojamento Local *

Entrega de declaração da cobrança da Taxa Municipal Turística *

Mensal ▼

Iniciou atividade após 1 de Janeiro de 2019? ☐

Data de Início de Atividade

Contactos

Tipo de artéria *

Praça ▼

Importar dados da entidade

Morada *

Porta *

Andar

Lado

Código Postal *

Localidade

Email *

 **CÂMARA MUNICIPAL DE MAFRA**

https://taxaturistica.cm-mafra.pt

5. **Importar dados da entidade** – Caso os dados do estabelecimento sejam iguais aos dados da entidade carregue no botão.
6. **Tipo de Artéria** – Selecione da lista o tipo de arruamento que está relacionado com a morada do seu estabelecimento.
7. **Morada** – Morada do estabelecimento.
8. **E-mail** – O e-mail indicado será utilizado para o envio de notificações, alertas e avisos no âmbito da Taxa Municipal Turística de Mafra na modalidade de dormida.
9. **Telefone/Telemóvel** – Dados de contacto para futuras comunicações com o Município de Mafra no âmbito da Taxa Municipal Turística de Mafra, na modalidade de dormida.
10. **Capacidade do estabelecimento** – Indique o número de camas e quartos existentes no estabelecimento.

Após os campos preenchidos clique no botão **“Submeter”**.

Aparecerá na plataforma o ecrã seguinte:

The screenshot shows a web browser at the URL <https://taxaturistica.cm-mafra.pt>. The page header includes the logo of the Câmara Municipal de Mafra and navigation tabs: 'Página Inicial', 'Cadastrar Estabelecimentos' (active), and 'Declaração de Cobrança'. Below the header, there is a breadcrumb 'Início > Cadastrar Estabelecimentos' and a main title 'Cadastro dos Estabelecimentos'. A green button '+ Novo registo' is in the top right. A search section labeled 'Pesquisa' contains a 'Designação' input field and a dropdown for 'Especificação do tipo de estabelecimento' with the text 'Selecione uma especificação'. To the right of these fields are 'Limpar' and 'Pesquisar' buttons. Below is a table with 5 columns: 'Designação', 'Morada', 'Porta', 'Especificação do tipo de estabelecimento', and 'Em Atividade'. The table contains one row with placeholder text: 'fdgdhgv', 'Pc hfghgf', 'N° 10, 1 Praça', 'Apartamento', and 'Sim'. To the right of the table are edit and delete icons. At the bottom left are pagination controls '< 1 >'. At the bottom right is a 'N° resultados' dropdown showing '10' and a 'Voltar' button.

Designação	Morada	Porta	Especificação do tipo de estabelecimento	Em Atividade
fdgdhgv	Pc hfghgf	N° 10, 1 Praça	Apartamento	Sim

Caso pretenda inscrever um novo estabelecimento deverá clicar no botão **“Novo Registo”**.

Após clicar no botão **“Novo Registo”** aparecerá de novo o ecrã seguinte devendo preencher os dados conforme instruções.



Pesquisa do estabelecimento

Carregue no separador **"Taxa Turística" / "Cadastrar Estabelecimentos"**

Aparecerá na plataforma o ecrã seguinte:

← → ↻ <https://taxaturistica.cm-mafra.pt> 🔍 ☆ 📁 📧 8 🌐 ⚙️ | ⋮

CÂMARA MUNICIPAL DE MAFRA

Página Inicial **Cadastrar Estabelecimentos** **Declaração de Cobrança**

Início > Cadastrar Estabelecimentos

Cadastro dos Estabelecimentos

[+ Novo registo](#)

Pesquisa

Designação

Especificação do tipo de estabelecimento

Selecione uma especificação ▼

[Limpar](#) [Pesquisar](#)

Designação	Morada	Porta	Especificação do tipo de estabelecimento	Em Atividade	
fsdgdhgv	Pc hfghgf	Nº 10, 1 Praça	Apartamento	Sim	

< 1 >

Nº resultados 10 ▼

A pesquisa poderá ser efetuada por:

1. **"Designação do Estabelecimento"** – Indique palavra ou parte de palavra para pesquisa.
2. **"Tipo de Estabelecimento"** – Selecione campo da lista.

Após selecionar a opção pretendida clique no botão **"Pesquisar"**.



Após seleccionar o estabelecimento pretendido tem 2 opções:

← → ↻ <https://taxaturistica.cm-mafra.pt> 🔍 ☆ 📧 8 🔄 | ⋮

CÂMARA MUNICIPAL DE MAFRA

Página Inicial **Cadastrar Estabelecimentos** **Declaração de Cobrança**

Início > Cadastrar Estabelecimentos

Cadastro dos Estabelecimentos

+ Novo registo

Pesquisa

Designação

Especificação do tipo de estabelecimento

Selecione uma especificação ▼

Limpar **Pesquisar**

Designação	Morada	Porta	Especificação do tipo de estabelecimento	Em Atividade		
fsdgdhgv	Pc hfghgf	N° 10, 1 Praça	Apartamento	Sim		

Editar

Vizualizar

ALERTA:

- Apenas os campos em branco são modificáveis.
- Os campos em cinzento são “não modificáveis” devendo ler atentamente as instruções constantes no campo “Alterar Dados de Cadastro”.
- Após alterar os dados clique no botão “Guardar”.

Alterar dados da entidade

Carregue no separador onde se encontra localizado o nome da entidade.

Escolha a opção “Alterar Dados da Entidade”.

← → ↻ <https://taxaturistica.cm-mafra.pt> 🔍 ☆ 📧 8 🔄 | ⋮

CÂMARA MUNICIPAL DE MAFRA

Página Inicial **Cadastrar Estabelecimentos** **Declaração de Cobrança**

Alterar dados da Entidade **Alterar Palavra-Chave** **Sair**

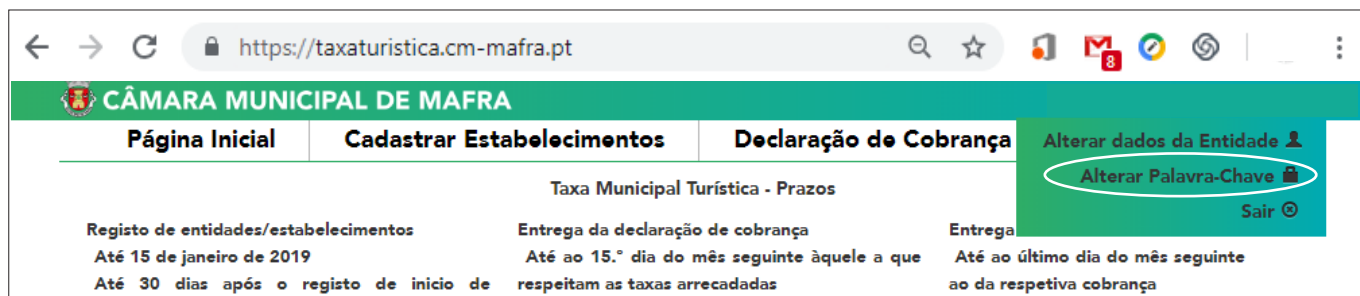
Taxa Municipal Turística - Prazos

Registo de entidades/estabelecimentos	Entrega da declaração de cobrança	Entrega
Até 15 de janeiro de 2019	Até ao 15.º dia do mês seguinte àquele a que	Até ao último dia do mês seguinte
Até 30 dias após o registo de início de	respeitam as taxas arrecadadas	ao da respetiva cobrança



Alterar "Palavra-Chave"

Carregue no separador onde se encontra localizado o nome da entidade.
Escolha a opção **"Alterar Palavra-Chave"**



Insira a **"Palavra-Chave"** que lhe foi remetida por E-mail quando procedeu ao registo da entidade.
Insira uma nova **"Palavra-Chave"** à sua escolha de acordo com as regras constantes no ecrã.
Repita de novo a **"Palavra-Chave"** escolhida para confirmação.
Insira as letras visualizadas no ecrã relativas à segurança da plataforma.
Após todos os dados preenchidos clique no botão **"Guardar"**.

Alterar Palavra-Chave

Aqui pode alterar a sua palavra-chave de acesso ao portal. A palavra-chave deve respeitar as regras indicadas abaixo.

Palavra-chave atual *

Nova palavra-chave *

Repita a nova palavra-chave *

Regras:

- Pelo menos 8 caracteres
- Dos seguintes 4 grupos, deve conter 3
 - Maiúsculas
 - Minúsculas
 - Números
 - Caracteres especiais

PSWYTV

Gere nova imagem

Insira os caracteres acima

Cancelar Guardar

A **"Palavra-Chave"** foi alterada.

A partir deste momento deverá ser utilizada, em conjunto com o nome do utilizar, sempre que aceda à plataforma dedicada à Taxa Municipal Turística, na modalidade de dormida.



Recuperar a “Palavra-Chave”

Carregue no separador – Recuperação de “Palavra-Chave”.

Preencha os campos solicitados:

1. **NIF** do utilizador que acede à plataforma;
2. As **letras/carateres** do ecrã relativas à segurança da plataforma;
3. Clicar em – “**Submeter**” o pedido.



The screenshot shows a web browser window with the URL <https://taxaturistica.cm-mafra.pt>. The page header is green with the logo of the Câmara Municipal de Mafra and the text 'CÂMARA MUNICIPAL DE MAFRA' and 'TAXA MUNICIPAL TURÍSTICA'. Below the header, there is a breadcrumb trail: 'Início > Recuperação da Palavra-Chave'. The main heading is 'Recuperação da Palavra-Chave'. The text explains the functionality: 'Esta funcionalidade permite a recuperação da palavra-chave e/ou utilizador de acesso. Após a submissão dos dados irá receber um email com um link (apenas válido por 6 horas) para efetuar a alteração da palavra-chave. Com a alteração da palavra-chave, irá receber um novo email a confirmar a alteração e com o seu utilizador de acesso.' There is a text input field for 'NIF'. Below it is a CAPTCHA image showing the characters 'DKGYLC'. There is a link 'Gere nova imagem' and a text input field for 'Insira os caracteres acima'. At the bottom right is a green button labeled 'Submeter'.

Aparecerá o quadro seguinte com a indicação de que irá receber um E-mail (o E-mail é aquele que identificou aquando do registo de entidade) com o **link onde deve clicar** para prosseguir com o pedido de recuperação de “Palavra-Chave”.

Após visualizar o quadro acima na plataforma, **consulte o E-mail e clique no link indicado** para prosseguir com o seu pedido de recuperação de “Palavra-Chave”, verifique o quadro seguinte.

4. Inserir a nova “Palavra-Chave”.
5. Repetir a nova “Palavra-Chave” que escolheu no campo 1.
6. Inserir as letras/carateres visualizadas no ecrã relativas à segurança da plataforma.
7. Após os campos preenchidos clique no botão “**Submeter**”.

Receberá também um E-mail a informar que o pedido de recuperação de “Palavra-Chave” foi efetuado.



Emissão de Guia de Recebimento

A utilização da opção de emissão da “**Guia de Recebimento**”, para cobrança da Taxa Municipal Turística, destina-se aos proprietários de Alojamentos Locais que não possuam contabilidade organizada e que utilizam o Portal das Finanças para emissão do recibo referente à estadia. Deverá aceder ao menu “**Declaração de Cobrança**”.

The screenshot shows the 'Declaração de Cobrança' page. At the top, there's a navigation bar with 'Página Inicial', 'Cadastrar Estabelecimentos', and 'Declaração de Cobrança'. Below this, the page title 'Declaração de Cobrança' is displayed. There are two input fields: 'Designação' and 'Especificação do tipo de estabelecimento'. Below these are 'Limpar' and 'Pesquisar' buttons. A table lists establishments with columns: Designação, Morada, Especificação do tipo de estabelecimento, Em Atividade..., P. Atual Entregue, and Períodos Ant. Regularizados. Each row has a set of icons for actions.

Designação	Morada	Especificação do tipo de estabelecimento	Em Atividade...	P. Atual Entregue	Períodos Ant. Regularizados
TESTE 1 - sem efeito	R das rosas N° 17	Estabelecimento ...	Sim	✓	x
TESTE 2 - sem efeito	R das rosas N° 17	Estabelecimento ...	Sim	x	x
TESTE 3 - sem efeito	Cam Vale da Murta ...	Estabelecimento ...	Sim	x	x
TESTE 4 - sem efeito	R das rosas N° 17	Tapada Nacional ...	Sim	x	x
TESTE 5 - sem efeito	R das rosas N° 17	Parque de campis...	Sim	x	x
TESTE 6 - sem efeito	Pet Praceta da sagra...	Estabelecimento ...	Sim	x	x

- 1.Caso não seja selecionado nenhuma especificação do tipo de estabelecimento, aparecerão todos os estabelecimentos associados à entidade.
2. Para o alojamento pretendido, “**selecionar**” o item: aparecerá o seguinte ecrã:

The screenshot shows the 'Guias de Recebimento' page. It has a search bar and a 'Novo registro' button. Below the search bar are fields for 'Nome' and 'NIF (ou outro documento de identificação para entidades estrangeiras)'. There are also fields for 'Data de entrada' and 'Data de saída'. A table lists receipts with columns: Nome, NIF (ou ...), Data de entrada, Data de saída, Cancelada?, Número, and Ações. Each row has a set of icons for actions.

Nome	NIF (ou ...)	Data de entrada	Data de saída	Cancelada?	Número	Ações
sds		30 junho 2019	21 julho 2019	Sim	GR20190008891	
111		28 junho 2019	8 julho 2019	Sim	GR20190009287	
111		8 junho 2019	15 junho 2019	Sim	GR20190009288	
jjh		1 março 2019	9 março 2019	Sim	GR20190000581	
elvira		4 fevereiro 2019	8 fevereiro 2019	Sim	GR20190000583	
tonis		30 janeiro 2019	2 fevereiro 2019	Sim	GR20190000443	
aaaaaa		6 janeiro 2019	12 janeiro 2019	Não	GR20190000043	



Selecionar a opção **"Novo registo"** para emitir a Guia de Recebimento. Aparecerá o seguinte formulário:

The screenshot shows the 'Dados do hóspede' (Guest Data) form in the 'taxaturistica.cm-mafra.pt' system. The form is divided into two main sections: 'Dados do hóspede' and 'Dados da dormida' (Room Data). The 'Dados do hóspede' section includes fields for País (Portugal), Nome, NIP, Morada Estrangeira, Tipo de arteria, Morada, Porta, Andar, Lado, Código Postal, Localidade, and Contacto Telefónico. The 'Dados da dormida' section includes fields for N° fatura-recibo da AT, Data de entrada, Data de saída, N° de Pessoas, and N° de Dormidas. There are 'Cancelar' and 'Avançar' buttons at the bottom right. A note at the bottom states: 'Ao criar a Guia de Recebimento o documento será gerado automaticamente. ** n.º de hóspedes sujeitos à taxa x n.º de dormidas para além de 7 noites consecutivas'.

Preenchimento e submissão da Declaração de Cobrança

A submissão mensal da **"Declaração de Cobrança"** é obrigatória independentemente da inexistência de dormidas durante o respetivo período.

Para proceder ao seu **preenchimento e/ou submissão** deverá seleccionar a opção:



The screenshot shows the 'Declaração de Cobrança' (Declaration of Billing) form in the 'taxaturistica.cm-mafra.pt' system. The form is divided into two main sections: 'Declaração de Cobrança' and 'Qualidade'. The 'Declaração de Cobrança' section includes fields for Designação, Especificação do tipo de estabelecimento, and buttons for 'Limpar' and 'Pesquisar'. Below these fields is a table with columns: Designação, Morada, Especificação do tipo de estabelecimento, Em Atividade, P. Atual Entregue, and Períodos Ant. Regularizados. The table contains three rows of data. At the bottom, there are navigation buttons (back, 1, forward) and a 'N° resultados' field showing 10 results. A 'Voltar' button is at the bottom right.

Designação	Morada	Especificação do tipo de estabelecimento	Em Atividade	P. Atual Entregue	Períodos Ant. Regularizados
LBSGIMSGO	R das heras N° 17	Aldeamento turis...	Sim	x	x
Les plages	R das heras N° 1	Tapada Nacional...	Sim	x	x
XPTO	R das heras N° 17	Conjunto turistic...	Sim	x	x



Irá aparecer o seguinte ecrã:

← → ↻ 🔒 <https://taxaturistica.cm-mafra.pt> 🔍 ☆ 📁 📧 8 🔄 ⋮

CÂMARA MUNICIPAL DE MAFRA **Qualidade** Solido ▼

Página Inicial **Cadastrar Estabelecimentos** **Declaração de Cobrança**

Início » Liquidação

Dados sobre a unidade/estabelecimento >

Designação
LBSGIHSGO

Liquidação da Taxa

Período *
2019 ▼ Novembro ▼

Está isento de IVA no âmbito da sua actividade? ☐ Selecionar apenas quando a entidade responsável está isenta de IVA no exercício da sua actividade, para efeitos de facturação dos encargos de cobrança ao Município de Mafra.

N.º de dormidas sujeitas a taxa

1. Total dormidas no período 0

2. Dormidas excluídas da taxa** 0

Dormidas para além de 7 noites consecutivas 0

Dormidas hóspedes até 13 anos 0

3. Dormidas não sujeitas à taxa*** 0

Dormidas hóspedes portadores deficiência 0

4. Total de dormidas para determinação da Taxa (1-2-3) 0

Apuramento da Taxa e Entregar

5. Valor bruto 0,00

6. Dormidas excluídas (valor da taxa correspondente) 0,00

7. Dormidas não sujeitas (valor da taxa correspondente) 0,00

8. Juros 0,00

9. Valor a entregar ao Município (5-6-7+8) 0,00

Encargos de cobrança 0,00

IVA à taxa legal em vigor 0,00

Total a faturar ao Município 0,00

Após a submissão da Declaração de Cobrança, consulte o histórico do estabelecimento para imprimir o comprovativo.
** n.º de hóspedes sujeitos à taxa x n.º de dormidas para além de 7 noites consecutivas
*** n.º de hóspedes na situação referida x n.º de dormidas

Deverá preencher os campos:

“Período” - Selecionar o ano e o mês/trimestre consoante o registo que foi feito do estabelecimento.

Está isento de IVA no âmbito da sua actividade? – “Selecionar” esta opção quando a entidade responsável está isenta de IVA no exercício da sua actividade. Esta informação irá determinar a aplicação ou não de IVA nas comissões a cobrar ao Município.

N.º de dormidas sujeitas à taxa

Total de dormidas no período – total das dormidas cobradas no período selecionado. O valor inserido deverá incluir todas as dormidas.

Dormidas excluídas da taxa

Dormidas não sujeitas à taxa



Total das dormidas para determinação da taxa – este apuramento é feito de forma automática.

Nas situações em que os alojamentos emitem, através da Plataforma da Taxa Municipal Turística, Guias de Recebimentos para cobrança da Taxa Municipal Turística, o formulário de submissão da Declaração de Cobrança aparecerá pré-preenchido com informação resultante de todas as dormidas constantes das Guias de Recebimento emitidas.

Após preenchimento da **"Declaração de Cobrança"**, deverá submeter a mesma.

← → ↻ <https://taxaturistica.cm-mafra.pt> 🔍 ☆ 📧 📅 🌐 ⚙️ | ⋮

Liquidação da Taxa

Período *
2019 ▼ Novembro ▼

Está isento de IVA no âmbito da sua actividade? ☐ Selecionar apenas quando a entidade responsável está isenta de IVA no exercício da sua actividade, para efeitos de facturação dos encargos de cobrança ao Município de Mafra.

N.º de dormidas sujeitas a taxa		Apuramento da Taxa a Entregar	
1. Total dormidas no período	<input type="text" value="2"/>	5. Valor bruto	<input type="text" value="2,00"/>
2. Dormidas excluídas da taxa**	<input type="text" value="0"/>	6. Dormidas excluídas (valor da taxa correspondente)	<input type="text" value="0,00"/>
Dormidas para além de 7 noites consecutivas	<input type="text" value="0"/>	7. Dormidas não sujeitas (valor da taxa correspondente)	<input type="text" value="0,00"/>
Dormidas hóspedes até 13 anos	<input type="text" value="0"/>	8. Juros	<input type="text" value="0,00"/>
3. Dormidas não sujeitas à taxa***	<input type="text" value="0"/>	9. Valor a entregar ao Município (5-6-7+8)	<input type="text" value="2,00"/>
Dormidas hóspedes portadores deficiência	<input type="text" value="0"/>	Encargos de cobrança	<input type="text" value="0,05"/>
4. Total de dormidas para determinação da Taxa (1-2-3)	<input type="text" value="2"/>	IVA à taxa legal em vigor	<input type="text" value="0,01"/>
		Total a faturar ao Município	<input type="text" value="0,06"/>

Após a submissão da Declaração de Cobrança, consulte o histórico do estabelecimento para imprimir o comprovativo.

** n.º de hóspedes sujeitos à taxa x n.º de dormidas para além de 7 noites consecutivas

*** n.º de hóspedes na situação referida x n.º de dormidas



Irá aparecer o seguinte ecrã:

← → ↻ <https://taxaturistica.cm-mafra.pt> 🔍 ☆ 📧 8 🌐 ⚙️ | ⋮

Declaração de Cobrança

Designação

Especificação do tipo de estabelecimento
Selecione uma especificação

Limpar Pesquisar

Designação	Morada	Especificação do tipo de estabelecimento	Em Atividade	P. Atual Entregue	Períodos Ant. Regularizados	
LBSGIHSGO	R das heras N° 17	Aldeamento turis...	Sim	✓	✗	🔍 📄 🏠
Les plages	R das heras N° 1	Tapada Nacional...	Sim	✗	✗	🔍 📄 🏠
XPTO	R das heras N° 17	Conjunto turistic...	Sim	✗	✗	🔍 📄 🏠

< 1 >

Nº resultados 10

Voltar

Para “**aceder**” à declaração de cobrança deverá aceder ao botão:



Irá surgir o seguinte ecrã:

CÂMARA MUNICIPAL DE MAFRA Solidó ▼

Página Inicial **Cadastrar Estabelecimentos** **Declaração de Cobrança**

Início » Declaração de Cobrança » Histórico

Histórico de Declaração de Cobrança para o estabelecimento: LBSGIHSGO

Pesquisa

Período
Selecione um ano Selecione um período

Estado da Declaração de Cobrança
Selecione um estado

Número da Declaração

Estado

Limpar Pesquisar

Período	Estado	Valor	Número da Declaração	Ações
novembro 2019	Submetido	2,00	TT20191101000077	👁 📄 F

< 1 >

Nº resultados 10

Voltar



← → ↻ <https://taxaturistica.cm-mafra.pt> 🔍 ☆ 📁 📧 8 🌐 ⚙️ | ⋮

Página Inicial **Cadastrar Estabelecimentos** **Declaração de Cobrança**

Início » Declaração de Cobrança » Histórico

Histórico de Declaração de Cobrança para o estabelecimento: 11

Pesquisa

Período

Estado da Declaração de Cobrança

Número da Declaração

Período	Estado	Valor	Número da Declaração	Ações		
outubro 2019	Paga	36,00	TT20191001000074		F	R

Nº resultados

Ao carregar no ícone **Fatura** poderá aceder à fatura para pagamento da Taxa Municipal Turística.

Assim que proceder ao pagamento da mesma, poderá aceder ao ícone **Recibo**.

